УПРАВЛЕНИЕ ФЕДЕРАЛЬНОЙ СЛУЖБЫ
ГОСУДАРСТВЕННОЙ СТАТИСТИКИ
ПО СВЕРДЛОВСКОЙ ОБЛАСТИ
И КУРГАНСКОЙ ОБЛАСТИ

О финансовом состоянии организаций Курганской области

январь-июнь 2022 года

УПРАВЛЕНИЕ ФЕДЕРАЛЬНОЙ СЛУЖБЫ ГОСУДАРСТВЕННОЙ СТАТИСТИКИ ПО СВЕРДЛОВСКОЙ ОБЛАСТИ И КУРГАНСКОЙ ОБЛАСТИ

О финансовом состоянии организаций

Курганской области

январь-июнь 2022 года

01 САЛЬДИРОВАННЫЙ ФИНАНСОВЫЙ РЕЗУЛЬТАТ ОРГАНИЗАЦИЙ

02 ПРИБЫЛЬ ОРГАНИЗАЦИЙ

03 УБЫТОК ОРГАНИЗАЦИЙ

04 ФИНАНСОВЫЕ РЕЗУЛЬТАТЫ ДЕЯТЕЛЬНОСТИ ОРГАНИЗАЦИЙ

05 ДОЛЯ ОРГАНИЗАЦИЙ, ПОЛУЧИВШИХ ПРИБЫЛЬ (УБЫТОК)

06 КРЕДИТОРСКАЯ И ДЕБИТОРСКАЯ ЗАДОЛЖЕННОСТЬ ОРГАНИЗАЦИЙ

САЛЬДИРОВАННЫЙ ФИНАНСОВЫЙ РЕЗУЛЬТАТ

январь-июнь 2022 г., в % к соответствующему периоду предыдущего года*

8 130,5

МЛН РУБ.

114,8%

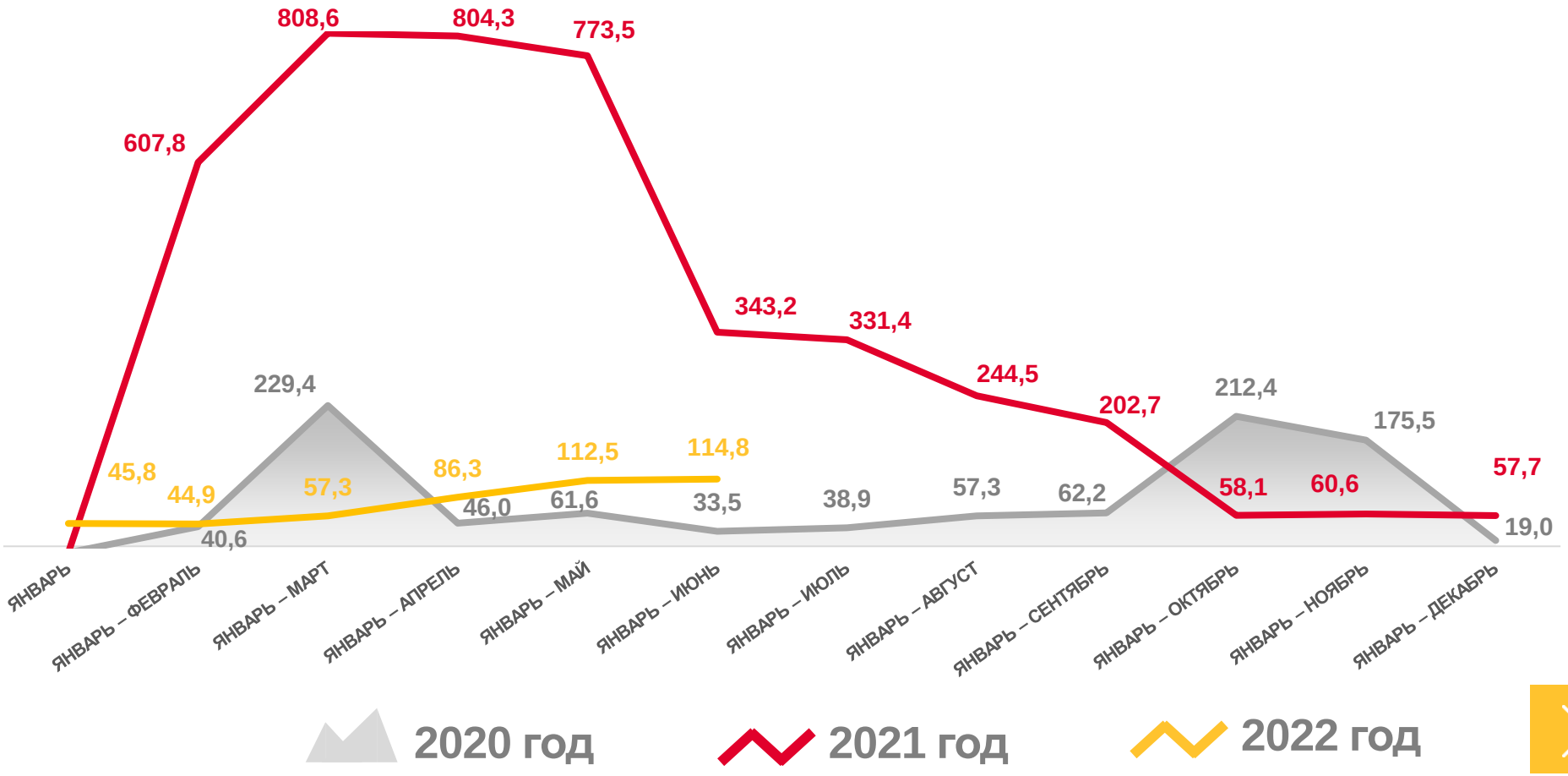

ПРИБЫЛЬ - УБЫТОК = САЛЬДИРОВАННЫЙ ФИНАНСОВЫЙ РЕЗУЛЬТАТ

* по сопоставимому кругу организаций без субъектов малого предпринимательства

САЛЬДИРОВАННЫЙ ФИНАНСОВЫЙ РЕЗУЛЬТАТ ОРГАНИЗАЦИЙ

январь-июнь 2022 г.

Всего **8 130,5** млн рублей

4 924,1
Обрабатывающие производства

1 379,7
Сельское, лесное хозяйство, охота, рыболовство и рыбоводство

881,3
Торговля оптовая и розничная; ремонт автотранспортных средств и мотоциклов

-14,1
Добыча полезных ископаемых

-37,9
Деятельность по операциям с недвижимым имуществом

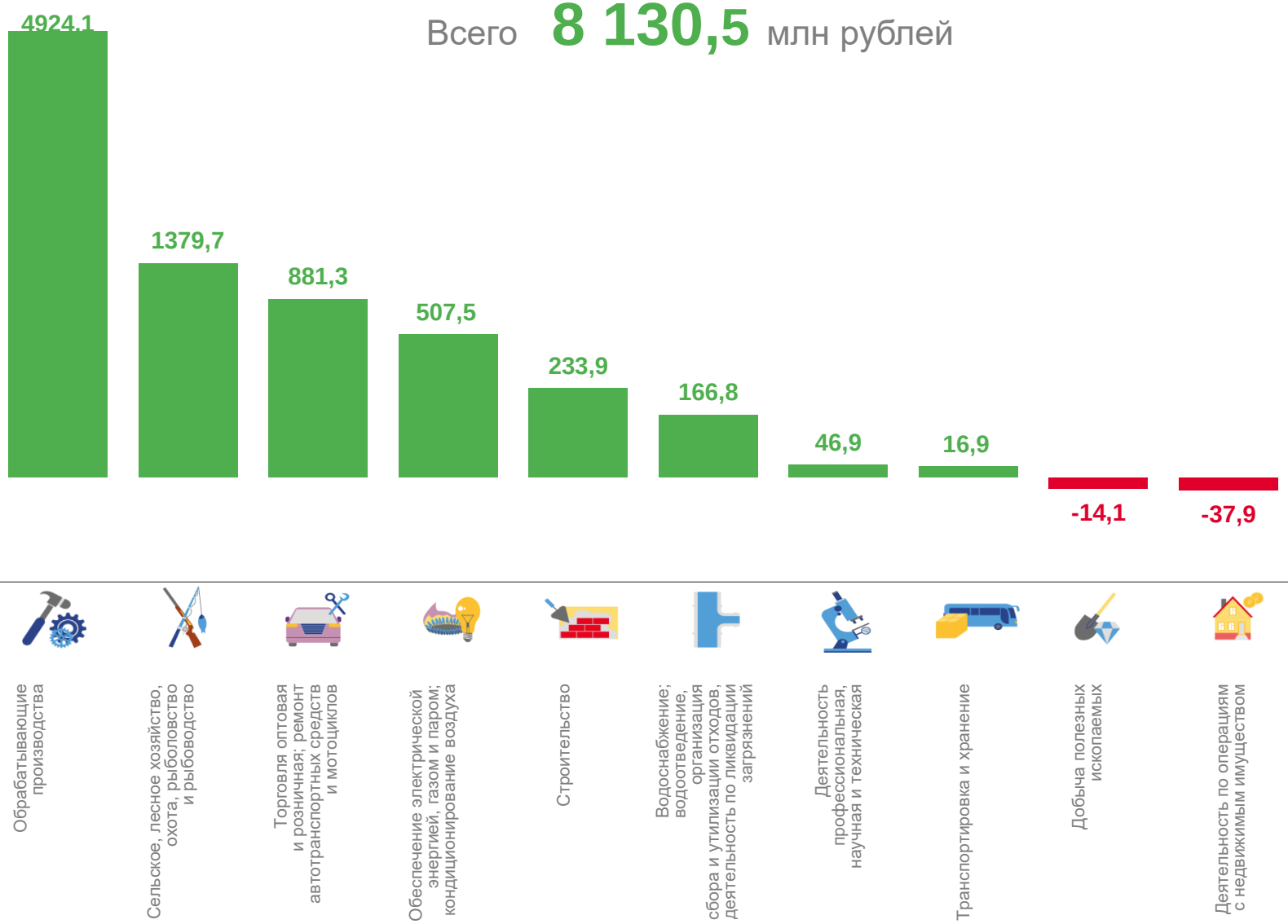

ПРИБЫЛЬ ОРГАНИЗАЦИЙ

январь-июнь 2022 г.

Всего **8 694,3** млн рублей

5 094,0
Обрабатывающие производства

1 382,3
Сельское, лесное хозяйство, охота, рыболовство и рыбоводство

926,1
Торговля оптовая и розничная; ремонт автотранспортных средств и мотоциклов

35,8
Транспортировка и хранение

24,8
Деятельность по операциям с недвижимым имуществом

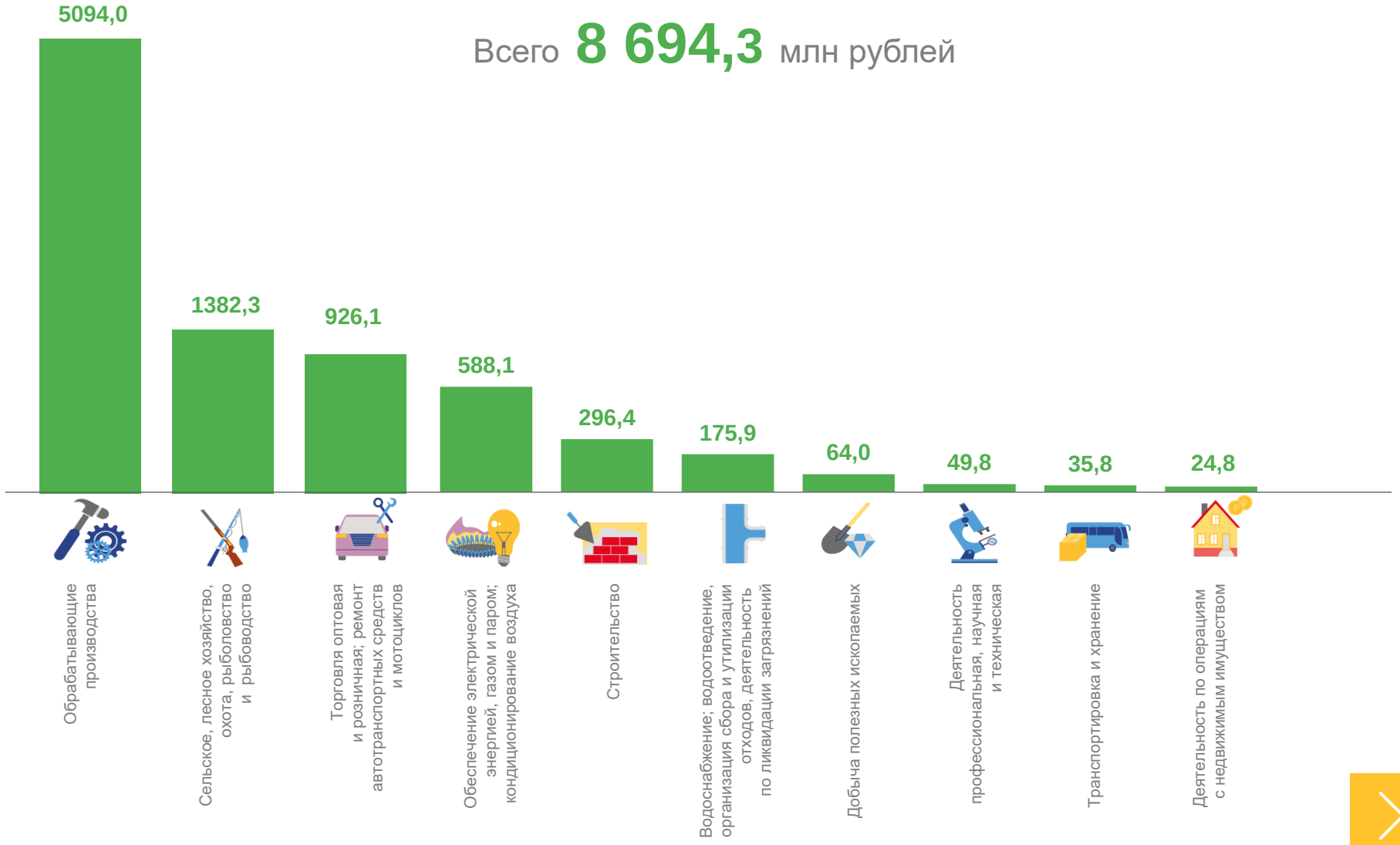

УБЫТОК ОРГАНИЗАЦИЙ

январь-июнь 2022 г.

Всего **563,8** млн рублей

169,9
Обрабатывающие производства

80,6
Обеспечение электрической энергией, газом и паром; кондиционирование воздуха

78,1
Добыча полезных ископаемых

2,8
Деятельность профессиональная, научная и техническая

2,5
Сельское, лесное хозяйство, охота, рыболовство и рыбоводство

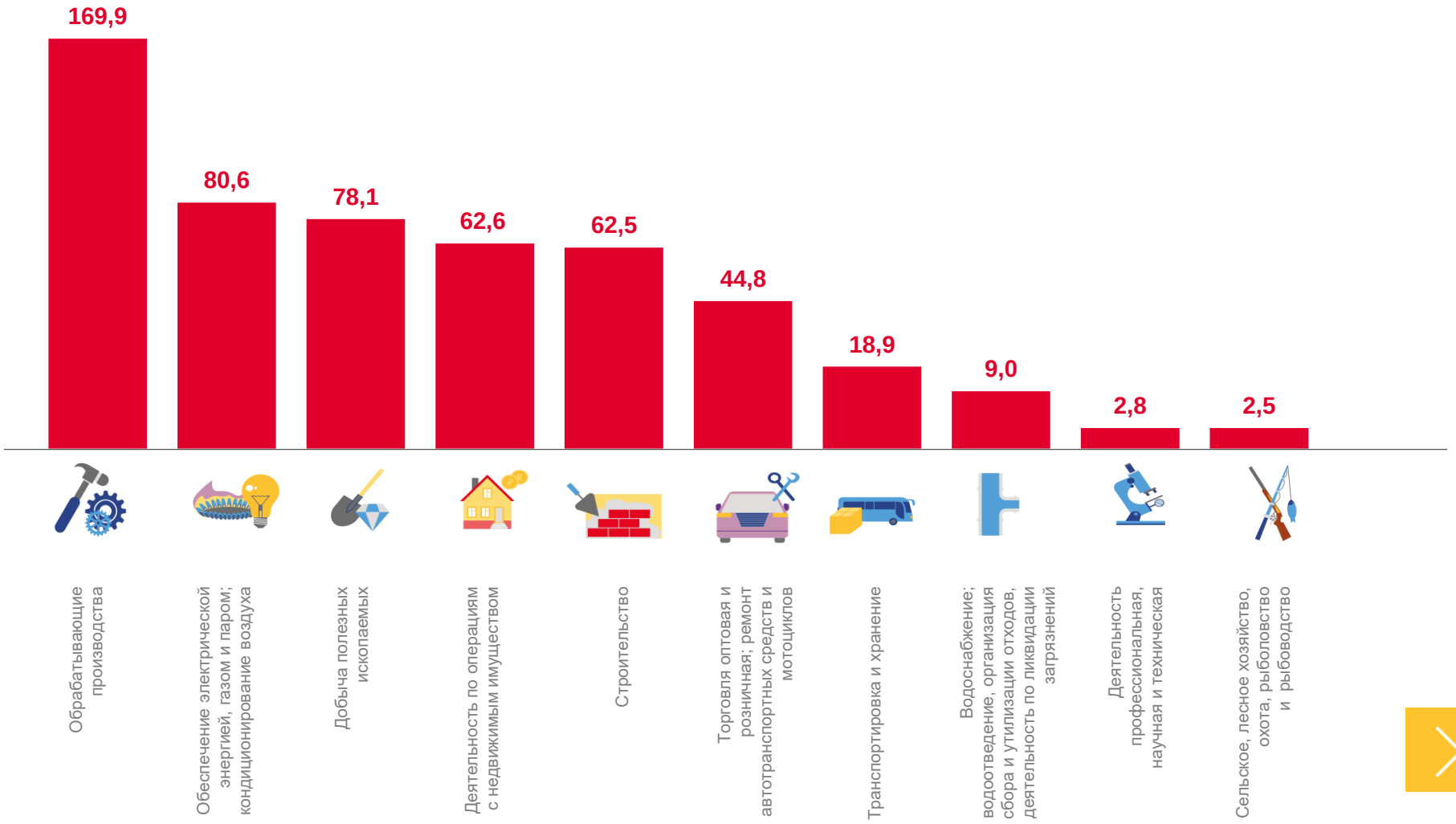

ФИНАНСОВЫЕ РЕЗУЛЬТАТЫ ДЕЯТЕЛЬНОСТИ ОРГАНИЗАЦИЙ

январь-июнь 2022 г., в % к соответствующему периоду предыдущего года*

* по сопоставимому кругу организаций в соответствии с методологией бухгалтерского учёта

ДОЛЯ ПРИБЫЛЬНЫХ ОРГАНИЗАЦИЙ

январь-июнь 2022 г., %

Всего **67,6%**

100,0
Деятельность в области информации и связи

94,7
Сельское, лесное хозяйство, охота, рыболовство и рыбоводство

86,0
Обрабатывающие производства

33,3
Деятельность по операциям с недвижимым имуществом

14,3
Водоснабжение; водоотведение, организация сбора и утилизации отходов, деятельность по ликвидации загрязнений

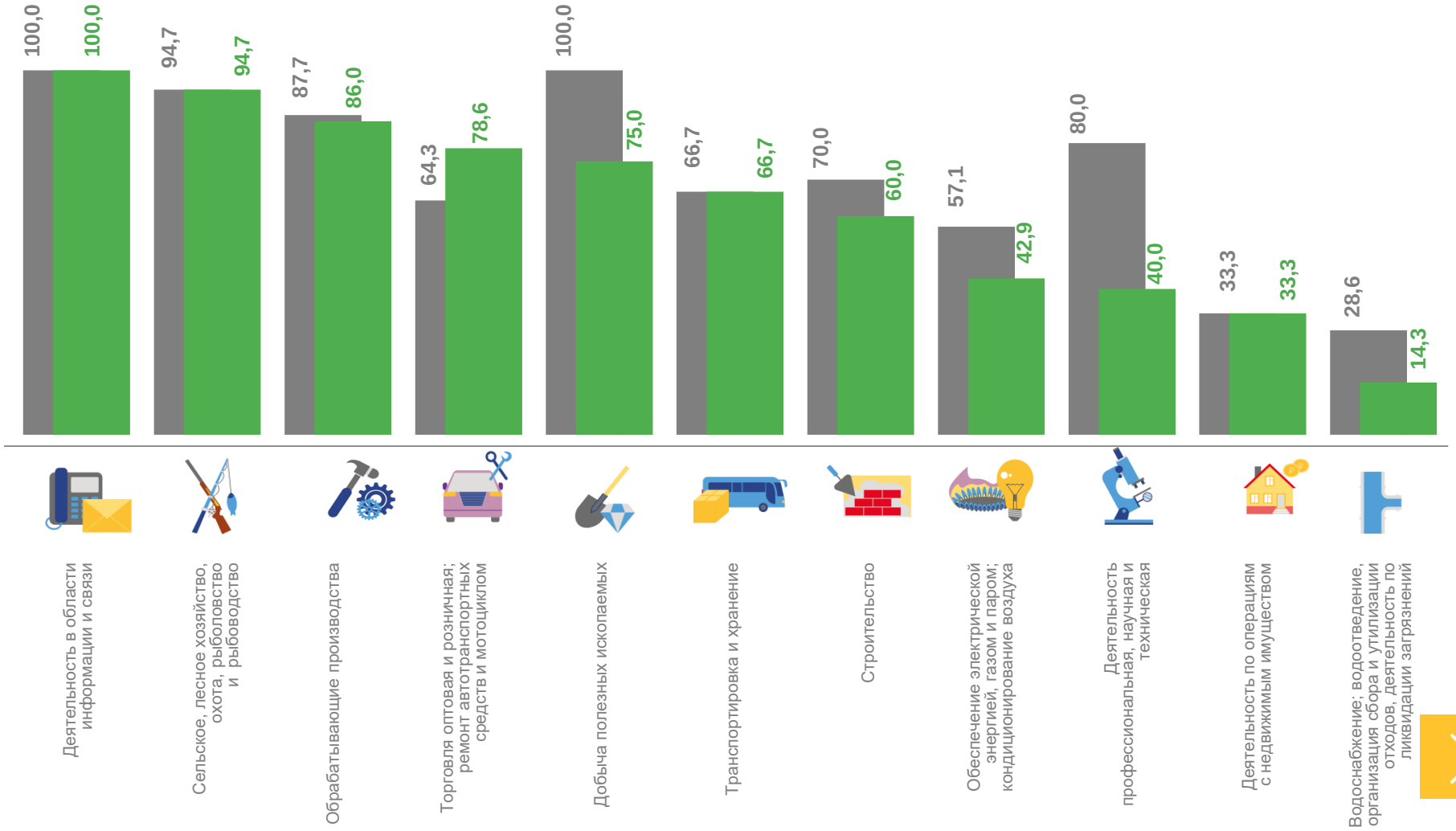

ДОЛЯ УБЫТОЧНЫХ ОРГАНИЗАЦИЙ

январь-июнь 2022 г., %

Всего **32,4%**

85,7
Водоснабжение; водоотведение, организация сбора и утилизации отходов, деятельность по ликвидации загрязнений

66,7
Деятельность по операциям с недвижимым имуществом

60,0
Деятельность профессиональная, научная и техническая

14,0
Обрабатывающие производства

5,3
Сельское, лесное хозяйство, охота, рыболовство и рыбоводство

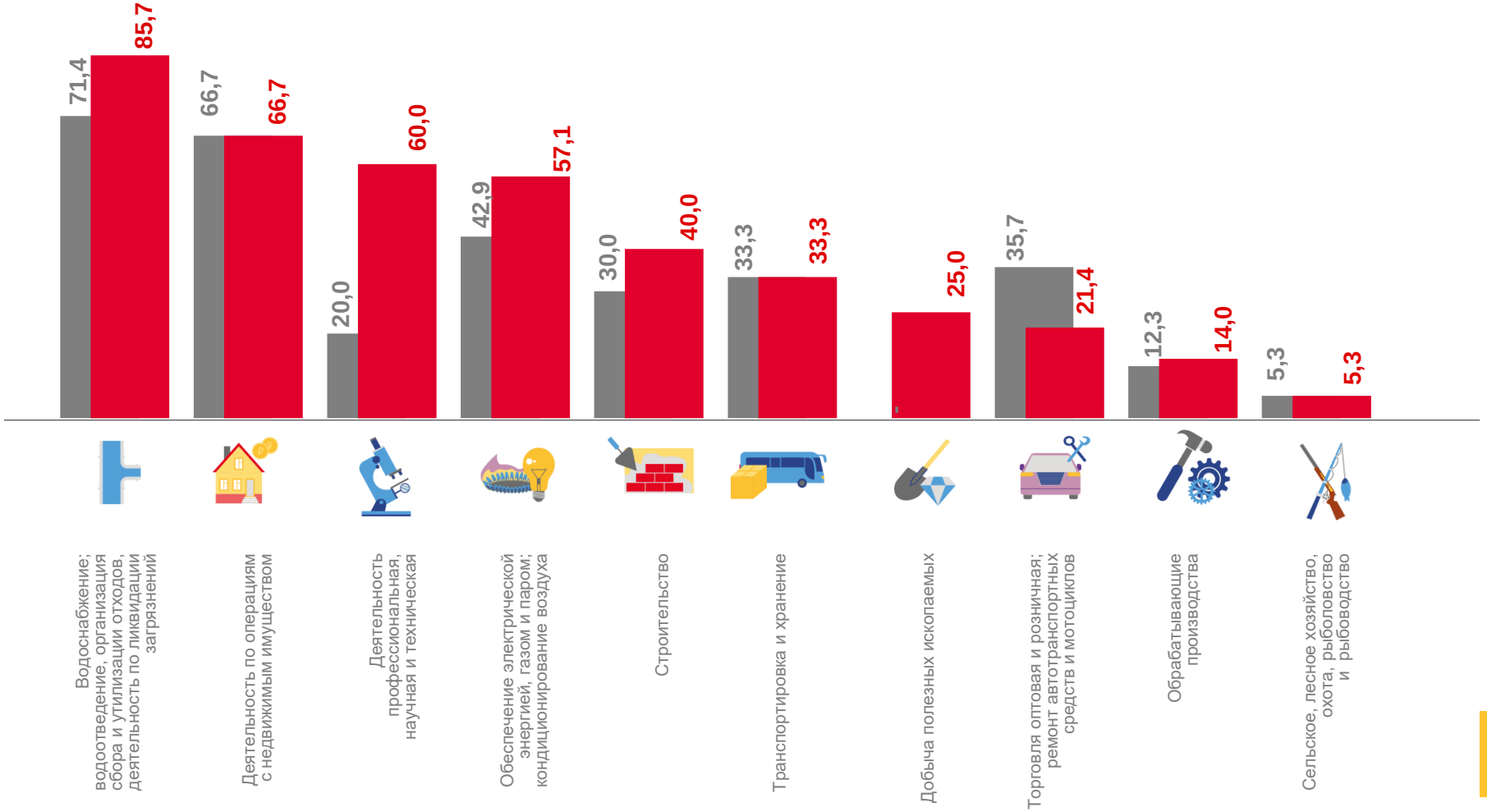

ПРОСРОЧЕННАЯ КРЕДИТОРСКАЯ И ДЕБИТОРСКАЯ ЗАДОЛЖЕННОСТЬ*

июнь 2022 г., в % к общей кредиторской/дебиторской задолженности

КРЕДИТОРСКАЯ ЗАДОЛЖЕННОСТЬ

ДЕБИТОРСКАЯ ЗАДОЛЖЕННОСТЬ

* без субъектов малого предпринимательства, кредитных организаций, государственных (муниципальных) учреждений, некредитных финансовых организаций